

PORTAIL AUTOPORTANT SOLANO® CXC

Le portail SOLANO® CXC est un concept novateur et original de portail autoportant. Disponible en remplissage barreaudé traversant MODUL'O® ou en treillis soudé BASTIFOR® le SOLANO® CXC s'intègre à tous les environnements, tant urbains que ruraux ou industriels. Robuste et facile à poser, il vous offrira la satisfaction des produits Eurofence.

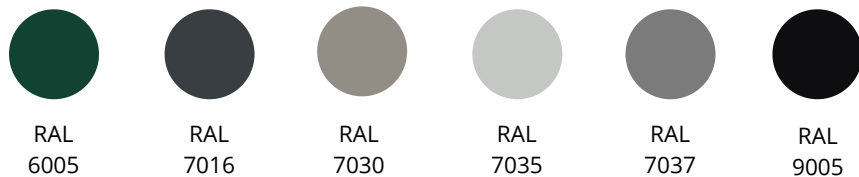
LES + DU PRODUIT

- + Design unique
- + Facile à poser
- + Robuste et élégant



Soyez bien entourés
EUROFENCE

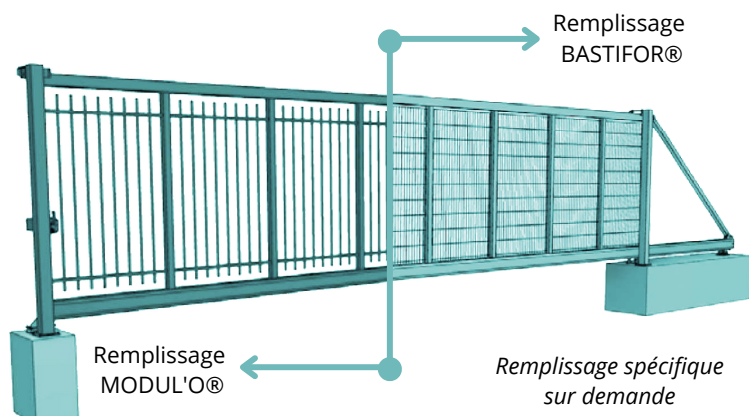
COULEURS STANDARDS



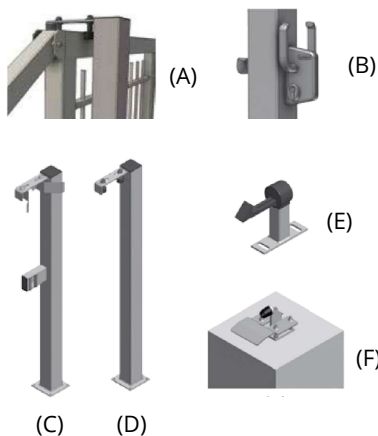
L'ensemble des RAL et textures sur demande.

APPLICATIONS

	SOLANO® CXC
Industriel	x
Collectivités	x
Lieu public & privé	x



Matière première	Acier norme NF-EN-10305-3 et NF-EN-10305-5 Galvanisation Sendzimir Z275
Revêtement	 <p>Soucieuse de son empreinte environnementale, Eurofence met en œuvre une protection Triplex* contre la corrosion, respectueuse de la réglementation REACH, de la faune et la flore locale. Sans Phosphate, ni Chrome hexavalent, ni DCO, ni métaux toxiques lourds, ni TGIC, ni solvant, nos solutions de traitements de surface et thermolaquages permettent de garantir nos produits jusqu'à 10 ans contre les dégradations de surface dans le strict respect de la Biodiversité. Protection Triplex : Zinc ; Conversion Oxyde de Zirconium ou Résine Epoxy ; Résine Polyester)</p>
Chapeaux	Plastique noir, démontables pour permettre le passage des câbles
Manœuvre	Manuelle ou motorisée (60 cycles/jour)
Options	Herse défensive de 30mm Remplissage spécifique sur demande
Vantail	
Garde au sol	105 mm
Remplissage	Modules longueur 1,21m soudés: barreaudage Modul'O ou treillis soudé BASTIFOR
Profil	190x155x5mm en acier HLE
Echarpe (A)	Tube de 80x80mm avec système de tension arrière
Serrure (B)	LOCINOX à fermeture automatique avec cylindre européen provisoire
Poignées (B)	En aluminium renforcées, montées sur la serrure LOCINOX
Galets de réception	Ø 38mm en polyamide noir
Galet de soulagement	Ø 40mm en polyamide noir (dépassé de 30mm sous le profil)
Poteau de réception (C)	
Ancrage	Platine plate avec découpe 70x70mm au centre, à cheviller (4 trous Ø 18mm)
Gâche	Réversible en tube 120x60mm avec entrées en inox, fixée contre le poteau
Avaloir	Réversible en plats 90x6mm, fixé en tête du poteau
Rampe de soulagement	Réglable, largeur 160mm en acier galvanisé, fixée sur la butée
Butée de fermeture	Ø 40x38 en caoutchouc sur platine à cheviller
Poteau de guidage (D)	
Ancrage	Platine plate avec découpe 70x70 au centre, à cheviller (4 trous Ø 18mm)
Galets de guidage	Réglables Ø 53mm, bandage en polyuréthane noir avec roulement et axe inox
Arrêt de porte ouverte (E)	Automatique et réglable, à cheviller côté intérieur
Chariots	Réglables, galets Ø 180mm en polyamide haute résistance avec roulements étanches
Butoir	
Rampe de soulagement (F)	Réglable, largeur 160mm en acier galvanisé, fixée sur la butée
Butée de fermeture	Ø 40x38 en caoutchouc sur platine à cheviller



Passage [m]	Traverse [mm]	Montant avant [mm]	Montant arrière [mm]	Renforts [mm]	Poteaux [mm]
4 à 8	100x100x3	100x100x3	80x80x3	80x80x3	100x100x3
9	120x120x3	100x100x3	80x80x3	80x80x3	120x120x3
10	120x120x3	100x100x3	100x100x3	80x80x3	120x120x3

Passage théorique [m]	Vide entre poteaux [m]	Longueur du vantail [m]	Hauteur théorique [m]	Hauteurs hors-sol [m]	Poids du vantail [kg]	Entraxe chariots [m]	Massif béton Long x Larg	Espace total nécessaire [m]
4,00	4,00	5,90	1,50	1,46	264	1,40	2,10 x 0,80	10,43
			1,80	1,86	287			
			2,00	2,06	299			
			2,50	2,46	321			
5,00	5,00	7,23	1,50	1,46	327	1,70	2,40 x 0,80	12,76
			1,80	1,86	356			
			2,00	2,06	371			
			2,50	2,46	401			
6,00	6,00	8,53	1,50	1,46	391	2,00	2,70 x 0,80	15,06
			1,80	1,86	427			
			2,00	2,06	445			
			2,50	2,46	481			
7,00	7,00	9,73	1,50	1,46	453	2,20	2,90 x 0,80	17,26
			1,80	1,86	496			
			2,00	2,06	517			
			2,50	2,46	559			
8,00	7,90	10,80	1,50	1,46	481	2,40	3,10 x 0,80	19,23
			1,80	1,86	523			
			2,00	2,06	544			
			2,50	2,46	587			
9,00	9,00	12,15	1,50	1,48	562	2,60	3,30 x 0,80	21,69
			1,80	1,88	611			
			2,00	2,08	635			
			2,50	2,48	684			
10,00	10,00	13,30	1,50	1,48	627	2,75	3,50 x 0,80	23,84
			1,80	1,88	683			
			2,00	2,08	711			
			2,50	2,48	767			