

POTEAU BASTIDAL FORPLUS®

Alliant design, haute résistance et polyvalence, le nouveau poteau à encoches BASTIDAL FORPLUS® est unique avec toutes les options. Il permet une pose simple et rapide. Adapté à l'ensemble de notre gamme de panneaux, la fixation par encoches rend le système inviolable. La structure profilée des poteaux BASTIDAL FORPLUS® permet une pose en redans très souple, même sur les terrains les plus accidentés, ainsi que l'intégration de dalles de soubassement.

LES + DU PRODUIT

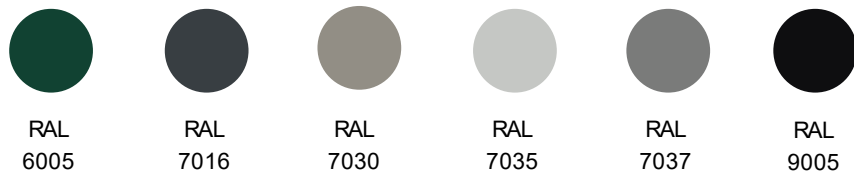
- + Encoché tous les 50mm
- + Chapeau monté en usine et à la couleur du poteau (uniquement pour les ral 6005 et 7016)
- + Accepte tous les panneaux du fils de 4mm au 8/6/8



Soyez bien entourés
EUROFENCE

APPLICATIONS

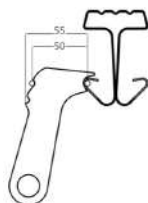
COULEURS STANDARDS



RAL 6005 RAL 7016 RAL 7030 RAL 7035 RAL 7037 RAL 9005

L'ensemble des RAL et textures sur demande

ACCESSOIRES DE MONTAGE



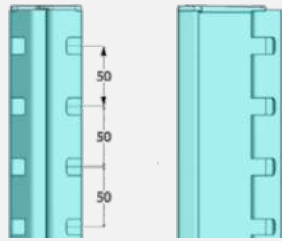
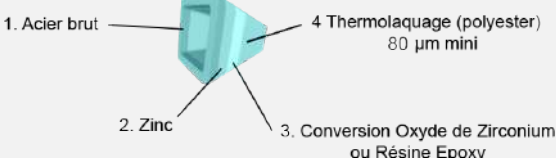
Clips de montage

Préconisés dans les angles et à chaque départ ou extrémité (vendus par lot de 20)

Tendeur de pose

Aide à la pose (vendus par lot de 50)



Matière première	Tôle acier S250 GD + Z275 épaisseur : 1,3 mm Acier norme NF-EN-10346	
I/V	5 cm3	
Encoches	Au pas de 50	
Revêtement	 <p>Soucieuse de son empreinte environnementale, Eurofence met en œuvre une protection Triplex* contre la corrosion, respectueuse de la réglementation REACH, de la faune et la flore locale. Sans Phosphate, ni Chrome hexavalent, ni DCO, ni métaux toxiques lourds, ni TGIC, ni solvant, nos solutions de traitements de surface et thermolaquages permettent de garantir nos produits jusqu'à 10 ans contre les dégradations de surface dans le strict respect de la Biodiversité. Protection Triplex : Zinc ; Conversion Oxyde de Zirconium ou Résine Epoxy ; Résine Polyester)</p>	
Chapeau	Chapeaux assortis pour RAL 6005 et 7016 Chapeau noir pour autre RAL	
Panneaux associés	Bastion, Bastipli®, Bastipli® Premium, Bastifor® Premium, Bastifor® Normal, Bastifor® Lourd	
Entraxe panneau/poteau	Pour les panneaux largeur 2,45 m : entraxe = 2500 mm Pour les panneaux largeur 2,50 m : entraxe = 2565 mm	
Pose en redans	Pose en redans possible	
Pose de dalles béton	Possible longueur de dalle : 2525 mm, épaisseur 42 mm maximum	
Poteau d'angle	1 poteau sans dalle 2 poteaux standard avec dalle → Pan coupé	



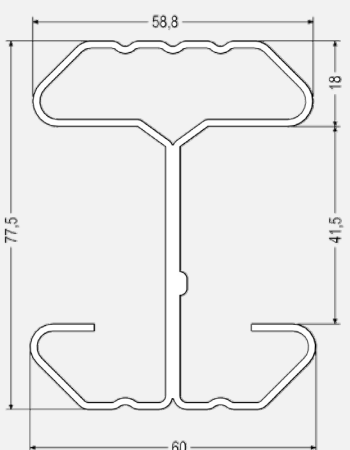
Platine amovible
Permet la pose du poteau directement au sol.
(visserie pour la fixation au poteau vendue par lot de 40 permettant la pose de 20 platines)



Bavolet rapporté ronces
Permet la pose du bavolet ronce après pose du poteau.
(visserie pour la fixation au poteau vendue par lot de 40 permettant la pose de 20 bavolets ronces)



Platine amovible
Permet la pose du poteau directement au sol.
(visserie pour la fixation au poteau vendue par lot de 40 permettant la pose de 20 platines)

Hauteur [m]	Poids [kg]	Hauteur panneau correspondant	Section
0,86	2,24		
1,06	2,77	0,63	
1,26	3,29	0,83	
1,46	3,81	1,03	
1,56	4,00	1,23	
1,76	4,59		
1,96	5,12	1,43 ou 1,53	
2,16	5,64	1,63 ou 1,73	
2,46	6,42	1,83 1,93 ou 2,03	
2,76	7,20	2,23	
2,96	7,30	2,43 ou 2,53	
3,56	9,29	3,03	

